

聖園女学院中学校 Web 出願の手引き

《目次》

- P 1 ～ P 3 受験生新規登録
- P 4 ～ P11 出願情報登録から受験票等ダウンロードまで
- P12 ～ P13 追加出願
- P14 ～ P18 出願Q&A

本学院ホームページトップ画面に「中学入試web 出願」の入りが設置されていますので、そこからお入りください。説明会のお申し込み時に取得したIDとパスワードをお持ちの方は、そのIDとパスワードをお使いください。（IDとパスワードは受験生ごとに必要です。）

受験生新規登録

The screenshot shows the login and registration interface of the school's admission website. It is divided into two main sections: 'ログイン' (Login) on the left and 'IDをお持ちでない方' (For those without an ID) on the right. The login section includes fields for ID and password, a '認証する' (Authenticate) button, and links for password recovery. The registration section has a '受験生新規登録' (New Student Registration) button. Annotations in yellow callouts provide guidance: one points to the login section for existing users (P4), and another points to the registration button for new users (P2). A 'PAGE TOP' button is located in the bottom right corner.

ログイン

ご登録完了後に返信メールが届きます。携帯電話の受信設定をしている場合は、「@misono.jp」からのメールが受信できるように設定してください。受信制限解除方法はキャリアによって異なります。本ページ下のリンク先より受信制限解除方法をご確認ください。

追加出願をされる場合は、必ず同じIDとパスワードをご利用ください。IDとパスワードによって、同一の受験生であるかどうかを判断しております。

ID

パスワード

認証する

ID/パスワードをお忘れの方は以下より確認/再発行してください。
[パスワード再発行](#)
[ID照会](#)

IDをお持ちでない方

受験生新規登録

受験生新規登録する場合は、下のボタンから新規登録画面に進んでください。

登録する

IDをお持ちでない方は
こちらから新規登録を
お願いいたします
→P2へ

IDをお持ちの方は
こちらからお進みください
→P4「出願登録」へ

PAGE TOP

※「@misono.jp」からのメールを受信できるように、あらかじめ設定してください。

① 必要事項を入力し、「登録」ボタンをクリックしてください。

新規登録

受験生登録されていない方はこちらから登録してください。

受験生名 姓 名

生年月日 選択 年 選択 月 選択 日

メールアドレス

ID (任意の文字列)

※ログインに使用する任意の文字列です。
※半角英数のみ、6文字以上30文字以内で入力してください。

パスワード

※半角英数のみ、6文字以上30文字以内で入力してください。

登録のメールアドレスに仮登録メールを送信いたします。
メールに記載されたURLにアクセスいただくと、受験生登録が完了しご希望のお申込がいただけます。

[PAGE TOP](#)


ここに入力した内容
(受験生名・生年月日・
メールアドレス)は
出願登録画面に
反映されます

半角英数で
6文字以上 30文字以内の
IDとパスワードを
お考えください

入力されたメールアドレスに、仮登録完了のメールが送信されます。メールが受信できないと受験生登録を完了することができません。メールアドレスは正確にご入力ください。

② 仮登録完了のメッセージが画面に表示されます。

[マイページ](#)

 **聖園女学院**
MISONO JOGAKUIN

新規登録

仮登録が完了しました。
メールを送信しました。
メールに記載されたURLにアクセスして、受験生登録を完了してください。

同時に「仮登録完了メール」
が送信されますので
間を置かずに
ご確認ください

- ③ 仮登録完了メールに記載されているURLを **1時間以内にクリック** してください。
メールが届かない場合は**迷惑メールフォルダ**をご確認ください。

【聖園女学院中学校】仮登録完了メール

聖園 緑様

お申し込みいただきましたアカウント情報は以下となります。

ログインID : miso3333

ご本人様確認のため、下記URLへ「1時間以内」にアクセスし
アカウントの本登録を完了させて下さい。

[https://cgi2.netty.ne.jp/e-apply/misono/mypage/app/reg/reg.php?
q=b205d4bfd9ab25fe4ab973e999b97eb990676e37bef9626877ea237396cb13cd](https://cgi2.netty.ne.jp/e-apply/misono/mypage/app/reg/reg.php?q=b205d4bfd9ab25fe4ab973e999b97eb990676e37bef9626877ea237396cb13cd)

※当メール送信後、1時間を超過しますと、セキュリティ保持のため有効期限切れとなります。
その場合は再度、最初からお手続きをお願い致します。

※お使いのメールソフトによってはURLが途中で改行されることがあります。
その場合は、最初の「https://」から末尾の英数字までをブラウザに
直接コピー＆ペーストしてアクセスしてください。

このURLを
1時間以内にクリック

- ④ **URL** をクリックすると、次のような画面が表示されます。これで本登録完了となります。
「申込画面へ」ボタンをクリックすると、出願登録に進むことができます。

新規登録

受験生本登録が完了しました。
下記のボタンを押下するとご希望の申込画面へ遷移します。

申込画面へ

同時に
本登録完了をお知らせする
メールも送信されます

出願情報登録

出願登録画面には、次のいずれかよりお入りください。

1. 本登録（新規登録）完了画面の「申込画面へ」ボタン
2. 学校ホームページ「中学入試 web 出願」入り口

ログイン

ご登録完了後に返信メールが届きます。携帯電話の受信設定をしている場合は、「@misono.jp」からのメールが受信できるように設定してください。受信制限解除方法はキャリアによって異なります。本ページ下のリンク先より受信制限解除方法をご確認ください。

追加出願をされる場合は、必ず同じIDとパスワードをご利用ください。IDとパスワードによって、同一の受験生であるかどうかを判断しております。

ID

パスワード

認証する

IDをお持ちでない方

受験生新規登録

ボタンから新規登録

途中、受験生画像データのアップロード作業がございます。お使いになるデバイスにデータをあらかじめ保存しておくとも便利です

- ① 出願する試験を選択してください。

希望する試験種別に☒を入れてください
同一日時に行われる試験を
両方とも選ぶことはできません

※出願完了後の試験日および試験科目や試験種別の変更はできませんので、
(出願完了後に別の入試を追加で出願することは可能です。)

開催日	開始時間		
2026年02月01日(日)	08:40 ~	1次(2科・4科選択)	<input type="checkbox"/> 国語・算数 <input type="checkbox"/> 国語・算数・社会・理科
2026年02月01日(日)	16:10 ~	2次(2科)	<input type="checkbox"/> 国語・算数
2026年02月02日(月)	08:40 ~	3次(2科・4科選択)	<input type="checkbox"/> 国語・算数 <input type="checkbox"/>
2026年02月02日(月)	16:10 ~	セレクト1科(1科のみ)	<input type="checkbox"/> 国語 <input type="checkbox"/> 算数
2026年02月02日(月)	16:10 ~	セレクト1科(国算併願)	<input type="checkbox"/> 国語・算数
2026年02月03日(火)	10:00 ~	国算ハーフ①	<input type="checkbox"/> 国語・算数
2026年02月04日(水)	15:00 ~	国算ハーフ②	<input type="checkbox"/> 国語・算数
2026年02月01日(日)	16:10 ~	特待適性検査型入試	<input type="checkbox"/> 適性検査型
2026年02月02日(月)	16:00 ~	英語チャレンジ入試：A	<input type="checkbox"/> 英語チャレンジ：A
2026年02月02日(月)	18:20 ~	英語チャレンジ入試：B	<input type="checkbox"/> 英語チャレンジ：B

セレクト1科に出願する方は
「1科のみ」または「国算併願」
をここでお選びください
出願後の変更はできません

※出願後に試験日や試験科目・試験種別を変更することはできません。
(別の入試を追加で出願することは可能です。)

② 受験生情報を入力してください。

氏名	必須	聖園	緑
フリガナ	必須	ミソノ	ミドリ
生年月日	必須	2013 年 05 月 30 日	
在籍校	必須	国・公・私立を選択してください 都道府県を選択してください エリアを選択してください 学校名を選択してください ※海外またはリストに該当がない場合は、上の入力欄で入力してください	
保護者氏名	必須	姓	名
保護者フリガナ	必須	セイ	メイ
本人との続柄	必須	選択してください	
メールアドレス	必須	nyuushi@misono.ac.jp	
住所	必須	〒	住所検索
		※半角で入力してください	
		選択してください	
電話番号	必須	080	0000
		※半角で入力してください。	
緊急連絡先	必須	080	0000
		※半角で入力してください	
種別			
通常のパソコンで表示できない漢字（外字）については、近似の文字を用いて入力のうえ、通信欄にてその旨をお知らせください。			
例) 名字の「邊」のしんによは点がひとつです。(30 字以内で入力してください)			
学院へのメッセージ欄には受験生の長所や本校の志望理由、校内外の活動状況などを250字以内でお書きください。			
学院へのメッセージ（改行せずに続けてご入力ください）			
改行せずにすべての文を続けて入力してください。この手引き P14～の出願 Q&A もご参照ください。			
0/250			
一般教科型入試で「英語検定加点制度」の利用を希望される方は、級をお選びください。（これは予備調査です。入試当日受付時に合格証明書のコピーのご提出がない場合、英語検定加点制度は適用されませんのでご注意ください。）			
※英語検定以外の英語資格をお持ちの方は、出願前にお問い合わせください。			
※「特待適性検査型入試」と「英語チャレンジ入試」は「英語検定加点制度」の対象外です。			
英語検定加点制度をご希望の方は必ずお選びください。			
<input type="radio"/> 英検5級 <input type="radio"/> 英検4級 <input type="radio"/> 英検3級 <input type="radio"/> 英検準2級もしくは英検準2級プラス <input type="radio"/> 英検2級以上 <input type="radio"/> その他			

郵便番号を入力して「住所検索」ボタンをクリックすると、すぐ下のボックスに住所が途中まで表示されますので、住所の続き（番地等）を忘れずに入力してください

追加出願時には再入力が必要となるため、入力内容を控えておくことをお勧めします。

PAGE TOP

- ③ 決済方法を選択してください。（決済のための詳細情報は、もう少し進んでから表示されるポップアップ画面に入力していただきます。）

決済方法選択

☐ クレジットカード ☐ コンビニ ☐ ペイジー

- ④ 受験生の生徒画像をアップロードしてください。

1 生徒画像 必須 下記の形式およびサイズでアップロードしてください。
対象ファイル：JPEG、PNG、GIF（写真データ）
ファイルサイズ上限：2MB

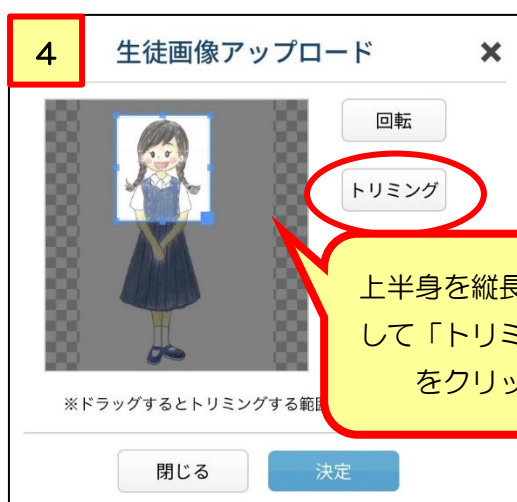
画像をアップロードする



画面中央の「+」をクリックし、デバイスに保存しておいた画像データを読み出します。



画像データが枠内に反映されます。
（反映までに時間がかかる場合があります）



あらかじめ正面上半身の写真をご用意いただいた場合はトリミングの必要はありません。トリミングボタンや決定ボタンを押した後、次に進むまでに数秒から数十秒かかる場合があります。

- ⑤ 「確認する」ボタンをクリックし、決済情報入力のポップアップ画面に進んでください。
 入力内容に不備がある場合、ポップアップ画面は表示されません。
 不備のある項目にエラーメッセージが赤く表示されますので、修正してください。

生徒画像

必須 下記の形式およびサイズでアップロードしてください。
 対象ファイル：JPEG、PNG、GIF（写真データ）
 ファイルサイズ上限：2MB

削除

入力内容の一時保存は可能ですが、決済及び画像情報は保存されませんのでご注意ください

「確認する」ボタンをクリックすると、決済のための情報入力ポップアップ画面が表示されます

一時保存確認画面へ進む

確認する

※一時保存では決済及び画像情報は保存されません。

⑥ 決済情報（詳細）の入力

ポップアップ画面の指示に従い、受験料決済のための必要事項を入力してください。
 コンビニ・ペイジーを選択した場合、「名前」欄には受験生本人の氏名を入力してください。

例）クレジットカードを選択した場合

UnivaPay

聖園女学院中学校

お客様情報

メールアドレス
nyuushi@misono.jp

電話番号
+81 0912345678

次へ

UnivaPay

聖園女学院中学校

カード情報

カード名義
TARO YAMADA

カード番号
4444 3333 2222 1111

有効期限（月/年）
12/24

セキュリティコード
123

個人情報の取扱いについて

送信

⑦ アンケートの入力

アンケートにご協力ください。（任意）
 なお、お答えいただいた内容は、入試結果には一切影響いたしませんのでご安心ください。

入力後、「確認」ボタンをクリックして最終確認画面に進んでください。

修正

確認

⑧ 最終確認画面が表示されます。

2026年度 聖園女学院中学校「一般入試」

まだ手続きは完了していません。このページで入力内容を確認して修正がある場合は「修正」を、申込を完了する場合は「登録」を押してください。

※登録ボタンを押したあと、内容に不備がなければ登録完了のメッセージが表示されます。

開催日	開始時間	試験	科目	
2026年02月01日（日）	08:40 ～	1次(2科・4科選択)	国語・算数・社会・理科	
2026年02月02日（月）	08:40 ～	3次(2科・4科選択)	国語・算数・社会・理科	
2026年02月02日（月）	16:10 ～	セレクト1科（国算併願）	国語・算数	
2026年02月01日（日）	16:10 ～	特待適性検査型入試	適性検査型	

事務手数料 ¥1647
ご請求金額 ¥46,647

氏名 聖園 緑
フリガナ ミソノ ミドリ

生徒画像


「登録」ボタンをクリックすると、試験日や試験科目・試験種別を修正することができなくなります。内容をあらためてご確認の上「登録」ボタンを押してください。

修正 登録

修正内容が見つかった場合、「修正」ボタンをクリックして戻ってください。アンケートより前にある受験生情報登録画面まで戻った場合、決済情報詳細とアンケートは再入力となります。

⑨ 出願登録完了のメッセージが画面に表示されます。

2026年度 聖園女学院中学校「一般入試」

登録が完了いたしました。ご入力いただきましたアドレスにメールを2通（出願手続完了の通知・受験料納入に関する通知）送信いたしました。メールが届かない場合は、迷惑メール等に振り分けられていないかをご確認ください。メールの受信が確認できない場合は、学校0466-81-3333（平日9時～17時）までお問い合わせください。

⑩ このあと、メールが2通届きます。

※メールが届かない場合は**迷惑メールフォルダ**をご確認ください。

1) 出願手続完了の通知

【聖園女学院中学校】2026年度入学試験申込手続完了

→受験番号が記載されています。

受験票や志願書をダウンロードするためのURLもこのメールに記載されています。

2) 受験料納入に関する通知

《クレジットカード決済の場合》

【聖園女学院中学校】クレジットのご利用ありがとうございます

→これで出願手続がすべて完了となります。

《コンビニ・ペイジー決済の場合》

【聖園女学院中学校】コンビニ決済ご利用ありがとうございます（未完了）

→内容をご確認のうえ、受験料をコンビニまたはペイジーにてお支払いください。

（ペイジーは金融機関のATMかネットバンキングをご利用ください）

支払い完了後に受験票と志願書がダウンロードできるようになります。

ペイジー利用の場合も「コンビニ決済ご利用ありがとうございます」というタイトル
のメールが届きます

※ コンビニ・ペイジーによる支払い後、次のようなメールが届きます。

【聖園女学院中学校】入金確認いたしました

聖園 緑様

入金を確認いたしました。申込完了時に送られたメールをご確認ください。

聖園女学院中学校

このメール受信後、受験票と志願書がダウンロードできるようになります。

このメールとは別に「【聖園女学院中学校】コンビニ決済のご利用ありがとうございます」のメールが届きますのでご確認ください。

⑪ 受験票を印刷してください。

【聖園女学院中学校】2026年度入学試験申込手續完了

聖園 緑 様

ごきげんよう。聖園女学院中学校「2026年度入学試験」のお申し込みが完了いたしました。

登録の内容をご確認の上、下記URLより受験票を印刷し、試験当日にご持参ください(英語検定加点制度を利用される方は、試験当日、合格証明書の原本と提出用コピーを必ずご持参ください)。

▼受験票ダウンロードはこちら▼

<https://cgi2.netty.ne.jp/e-apply/misono/webapp/app/eacard/?eq=5dc6c700cf3a2ef99b0345b1beca95bb0af220e62623e309ea8d60c1b0c4819d>

※コンビニ・ペイジー決済を選択された方は、入金後に届く確認メールを受信してからダウンロードしてください。(入金前はダウンロードできません)

▼マイページ（登録内容の確認）はこちら▼

<https://cgi2.netty.ne.jp/e-apply/misono/mypage/app/>

受験番号： 1

受験番号が
確定しました

試験会場：聖園女学院中学校

〒251-0873 神奈川県藤沢市みその台1-4

受験票等ダウンロードはこちらから。
コンビニ・ペイジー決済を選択された方は、入金後に届く確認メールを受信してからダウンロードしてください。

URL をクリックすると次のような画面が表示されます。生年月日を選択して進んでください。

2026年度 聖園女学院中学校「一般入試」ログイン

情報を入力してください。

生年月日

選択

◇

年

選択

◇

月



選択

◇

日


認証する

2026年度 聖園女学院中学校「一般入試」受験票ダウンロード				
開催日	開始時間			
2026年02月01日（日）	08:40 ～	1次(2科・4科選択)	国語・算数・社会・理科	
2026年02月02日（月）	08:40 ～	3次(2科・4科選択)	国語・算数・社会・理科	
2026年02月02日（月）	16:10 ～	セレクト1科（国算併願）	国語・算数	
2026年02月01日（日）	16:10 ～	持待適性検査型入試	適性検査型	

2026年度 受験票		◎試験中は本票を机の上に置いてください。 ◎合格発表は下記QRコードよりご確認ください。		
受験番号	フリガナ ミソノ ミドリ			
1	氏名 聖園 緑	<input type="radio"/> 筆記試験		
	1次	2時	<input type="radio"/> 1次・3次	
	4時	<input type="radio"/> 2次	国語 8:40～9:30 算数 9:40～10:35 社会・理科 10:50～11:40	
	2次	2時	<input type="radio"/> セレクト1科	
	2時	国語または算数 16:10～17:00	<input type="radio"/> セレクト1科・併願	
	3次	4時	<input type="radio"/> 国算・ハーフ②	国語 16:10～17:00 算数 17:15～18:05
	国語	<input type="radio"/> 国語	<input type="radio"/> 国算・ハーフ②	
	算数	<input type="radio"/> 算数	国語 15:00～15:30 算数 15:45～16:15	
	国算・ハーフ①	2時	<input type="radio"/> 特待選性検査型入試	
	国算・ハーフ②	2時	<input type="radio"/> 英語チャレンジ	
	英語チャレンジ (グループ活動)	<input type="radio"/> 特待選性 検査型入試	英語 16:10～16:55 適性検査型 16:10～16:55 英語チャレンジ入試 英語によるグループ活動 集合時間 6:15:50 ※18:10 (1組20分程度)	
特待選性 検査型入試	⑥15:50 ⑦18:10	⑥15:50 ⑦18:10	 聖園女子学院 〒252-0873 神奈川県相模原市みなみ1-4-1 TEL:0468-81-3200 www.seion.ac.jp	

受験票は切り取り線に沿って切り離し、筆記試験や合格通知書交付時には必ずお持ちください。

←切り取り線

2026年度 聖園女学院中学校入学志願書									
本人	受験番号	1		生年月日	2013年05月30日		1次	2科 4科	<input type="radio"/>
	フリガナ	ミソノ ミドリ			2次	2科			
	氏名	聖園 緑			3次	2科 4科	<input type="radio"/>		
	小学校	みその小学校			セレクト 1科	1科 または 伊蘭	国語 算数	<input type="radio"/>	
保護者	フリガナ	ミソノ タロウ		国語ハーフ①	2科				
	氏名	聖園 太郎		国語ハーフ②	2科				
	本人との続柄	父	TEL	0466-81-3333		特待適性検査型入試	適性検査	<input type="radio"/>	
	緊急時連絡先	080-0000-0000			英語チャレンジ (グループ活動)	㊦ 15:50 ㊧ 18:10			
	住所	〒251-0873 神奈川県川崎市みなと台1-4							
	<p><本学院へのメッセージ></p> <p>私は、一度決めたことはやり抜く粘り強さと意志の強さをもっています。幼稚園の頃よりピアノが大好きで、一日も練習を怠かしたことがありません。5年生の合唱コンクールでは伴奏を務め、コンクールでは入賞を果たしました。また、気配り上手で面倒見が良く、近所のお小なお友達にも慕われています。入学後はニュージーランド中期留学やカナダ研修に参加することを目標にしています。</p>								
<p><備考欄></p>									

出願内容の確認や、ご家庭での控え
としてお使いください。

追加出願

- ① 学校ホームページ「中学入試 web 出願」入り口より、先の出願で使した ID とパスワードでお入りください。同一の ID とパスワードを使用することで、追加出願の情報が同じ受験番号に紐付けられ、「2 回目以降の出願は各回 1 万円」の法則が適用されます。

(特待適性検査型入試は別計算となります)

- ② 追加出願する試験のみ選択してください。

この時、出願済みの試験は選択しないでください。

開催日	開始時間		
2026年02月01日(日)	08:40 ~	1次(2科・4科選択)	<input type="checkbox"/> 国語・算数 <input type="checkbox"/> 国語・算数・社会・理科
2026年02月01日(日)	16:10 ~	2次(2科)	<input type="checkbox"/> 国語・算数
2026年02月02日(月)	08:40 ~	3次(2科・4科選択)	<input type="checkbox"/> 国語・算数 <input type="checkbox"/> 国語・算数・社会・理科
2026年02月02日(月)	16:10 ~	セレクト1科(1科のみ)	<input type="checkbox"/> 国語 <input type="checkbox"/> 算数
2026年02月02日(月)	16:10 ~	セレクト1科(国算併願)	<input type="checkbox"/> 国語・算数
2026年02月03日(火)	10:00 ~	国算ハーフ①	<input type="checkbox"/> 国語・算数
2026年02月04日(水)	15:00 ~	国算ハーフ②	<input type="checkbox"/> 国語・算数
2026年02月01日(日)	16:10 ~	特待適性検査型入試	<input type="checkbox"/> 適性検査型
2026年02月02日(月)	16:00 ~	英語チャレンジ入試：A	<input type="checkbox"/> 英語チャレンジ：A
2026年02月02日(月)	18:20 ~	英語チャレンジ入試：B	<input checked="" type="checkbox"/> 英語チャレンジ：B

**追加出願する
試験のみ
選択してください**

- ③ 通信欄と学院へのメッセージ欄、英検級選択欄には前回出願時の内容が反映されません。お手順をおかけしますが再入力をお願いします。(文章の部分は、変更がなければ前回と同内容をコピー＆ペーストしてください)

- ④ 決済方法を選択してください。(支払い方法を前回の出願時と揃える必要はありません。)

決済方法選択

☐ クレジットカード ☐ コンビニ ☐ ペイジー

- ⑤ 受験生本人の画像データを再度アップロードしてください。

生徒画像

必須

下記の形式およびサイズでアップロードしてください。
対象ファイル：JPEG、PNG、GIF（写真データ）
ファイルサイズ上限：2MB

画像をアップロードする

⑥ 決済情報（詳細）の入力

ポップアップ画面の指示に従い、受験料決済のための必要事項を入力してください。

⑦ アンケートの入力

アンケート欄にも前回の入力内容は反映されませんが、初回出願時に入力済の場合は、あらためてご入力いただく必要はありません。

⑧ 確認画面を経て、出願を完了させてください。

⑨ 出願完了メールに記載されているURLより、**最新の受験票**をダウンロードしてください。

2026年度 聖園女学院中学校「一般入試」受験票ダウンロード

開催日	開始時間		
2026年02月02日（月）	18:20 ～	英語チャレンジ入試：B	英語チャレンジ：B

願書ダウンロード

受験票ダウンロード

出願完了メールに記載されているURLからアクセスしたこの画面には、**追加出願分のみ表示されます**

⑩ 最新の受験票は、これまでに受験したすべての試験に○印が付いた状態で出力されます。
A4白紙(縦向き)にカラー印刷してください。追加出願前の古い受験票は破棄してください。

2026年度 受験票

受験番号 1

フリガナ ミソノミドリ

氏名 聖園 緑

科目	試験	1次	2次	3次
数学科一般入試	1次	2科		
	2次	4科	<input type="radio"/>	
	3次	2科		
セレクト1科	2次	2科		
	3次	2科		
	4科	<input type="radio"/>		
国算ハーフ①	2次	2科		
	3次	2科		
	4科	<input type="radio"/>		
国算ハーフ②	2次	2科		
	3次	2科		
	4科	<input type="radio"/>		
特待選性検査型入試	2次	2科		
	3次	2科		
	4科	<input type="radio"/>		
英語チャレンジ(グループ活動)	2次	2科		
	3次	2科		
	4科	<input type="radio"/>		

○試験中は本票を机の上に置いてください。
○合格発表は下記QRコードよりご確認ください。

○筆記試験

<p>1次・3次</p> <p>国語 8:40～ 9:30</p> <p>算数 9:45～10:35</p> <p>社会・理科 10:50～11:40</p>	<p>2次</p> <p>国語 16:10～17:00</p> <p>算数 17:15～18:05</p>
---	---

○セレクト1科

<p>国語または算数 16:10～17:00</p>	<p>セレクト1科+併願</p> <p>国語 16:10～17:00</p> <p>算数 17:15～18:05</p>
----------------------------	--

○国算ハーフ①

<p>国語 10:00～10:30</p> <p>算数 10:45～11:15</p>	<p>国算ハーフ②</p> <p>国語 15:00～15:30</p> <p>算数 15:45～16:15</p>
---	---

○特待選性検査型入試

適性検査型 16:10～16:55

○英語チャレンジ入試

英語によるグループ活動 集合時間A/15:50

⑧18:10 (18:20分程度)

聖園女学院中学校
〒251-0873 神奈川県藤沢市みその台1-4
TEL.0466-81-3333 https://www.misono.jp

追加出願した試験に○印が追加されました

←切り取り線

⑪ 同様に、志願書も最新のものをダウンロードし、内容をご確認ください。

13

出願Q&A

Q1. 仮登録完了メールが届きません。

A1. 迷惑メールフォルダに振り分けられているか、入力したメールアドレスが間違っている可能性があります。再度ご確認ください。また、受信制限がかかっている可能性も考えられます。

「@misono.jp」からのメールが受信できるよう、ドメイン指定解除設定をお願いします。

仮登録をやり直す場合は、1時間以上空けてからおこなってください。

The screenshot shows the Misono.jp login page. On the left, the 'ログイン' (Login) section includes instructions about email delivery and a login form with fields for 'ID' and 'パスワード' (Password), and a '認証する' (Authenticate) button. Below the form are links for 'パスワード再発行' (Reset Password) and 'ID照会' (Check ID). On the right, the 'IDをお持ちでない方' (For those without an ID) section features a '受験生新規登録' (New Student Registration) button. A red speech bubble points to the '受験生新規登録' button with the text 'ここから受信制限の解除方法をご確認ください' (Please check the method to lift the reception restriction from here). A red rectangle highlights the '特定商取引に基づく表示' (Disclosure based on Specific Commercial Transactions) section at the bottom left, which contains information about email delivery and links to carrier-specific domain unblocking instructions (docomo, au, softbank). A 'PAGE TOP' button is located at the bottom right.

ログイン

ご登録完了後に返信メールが届きます。携帯電話の受信設定をしている場合は、「@misono.jp」からのメールが受信できるように設定してください。受信制限解除方法はキャリアによって異なります。本ページ下のリンク先より受信制限解除方法をご確認ください。

追加出願をされる場合は、必ず同じIDとパスワードをご利用ください。IDとパスワードによって、同一の受験生であるかどうかを判断しております。

ID

パスワード

認証する

ID/パスワードをお忘れの方は以下より確認/再発行してください。

[パスワード再発行](#)

[ID照会](#)

IDをお持ちでない方

受験生新規登録

受験生新規登録する場合は、下のボタンから新規登録画面に進んでください。

登録する

特定商取引に基づく表示

しばらくしても確認メールが届かない場合、ドメインによる受信制限による場合があります。各携帯電話会社ごとに設定解除方法が異なります。ご自分の利用されている携帯電話会社のドメイン受信制限解除方法をご確認ください。

[docomo受信制限解除方法](#)

[au受信制限解除方法](#)

[softbank受信制限解除方法](#)

ここから
受信制限の解除方法
をご確認ください

PAGE TOP

Q2. 仮登録メールが来ないので、同じメールアドレスで新規登録しようとするすると既に登録されているという内容のエラーが表示されてしまいます。

A2. 仮登録後 1 時間は登録の内容が保持されているため、同じメールアドレスでの登録ができません。ドメイン指定の解除などでメールを受信できるようになった場合は、1 時間経過してから再度登録をしてください。アドレスの誤入力の可能性がある場合は、受信できるメールアドレスで再度新規登録をお試しください。

Q3. 初めて受験生登録するのに「既に使われているIDです」と出てきます。

A3. ごくまれに、すでに登録されている受験生とIDが重なってしまう場合があります。このメッセージが出た場合は、別のIDを使って登録をしてください。また双子の受験生の場合でも、同じIDでは登録ができません。それぞれ別のIDを作成してください。

Q4. 2次(2/1PM)と特待適性検査型入試(2/1PM)を両方とも出願しておくことはできますか？

A4. 同一日時に行われる試験を両方とも出願することはできません。上記の組み合わせに加えて、セレクト1科(2/2PM)と英語チャレンジ入試A(2/2PM)を両方とも出願することもできません。セレクト1科と英語チャレンジ入試をダブルで受験される方は「英語チャレンジB」のほうをお選びください。

Q5. 英検級を持っていませんが、英検加点制度希望欄に誤ってチェックを入れてしまいました。

A5. 一度入れたチェックを外すことができない仕様になっているため(級を変更することはできません)、出願手続きはそのまま進めてください。出願完了後、本校にメールにてその旨をお知らせください。

Q6. 学院へのメッセージ欄にはどのようなことを書けばよいのですか？

A6. 受験生の長所や本校の志望理由、校内外の活動状況などをご自由にお書きください。ご家庭の教育方針や本校との出会い・入学後の抱負など、毎年様々な切り口でのメッセージをお寄せいただいています。任意入力の欄ですが、お書きいただける場合は250字以内で、改行せずをお願いします。なお、入力内容は入試結果には一切影響いたしません。

Q7. 申込画面で先に進めません。

A7. 必須項目で入力されていないものは赤字でエラーメッセージが表示されます。また最上部の申込試験の選択も必須になっておりますのでご確認ください。入力内容を文章作成ファイルで作成された場合、改行分も文字数にカウントされてしまうことがありますので改行を消して再度お試しください。

Q8. 画像データをアップロードする際に、画面がなかなか切り替わりません。

A8. 通信環境によって、画像を取り込むまでに時間がかかる場合があります。その際に、何度もクリックするとデータの再読み込みが行われ、さらに時間がかかったり、デバイスが固まったりする場合がありますのでご注意ください。

Q9. 画像データを取り込みましたが、どうしても写真の向きがうまく調整できません。

Q9. 本校で写真の向きの調整を行いますので、そのまま手続きを進めてください。出願手続き完了後、本校までご一報ください。学校管理画面より向きを調整いたします。

Q10. 出願期間内なのですが、コンビニ決済を選択して申し込もうとすると、期間外というエラー表示が出てきます。

Q10. コンビニ決済をご利用の場合、かつセブンイレブンを選択しようとしている場合、システム上の都合で決済の期限が本来の出願の申込可能な期限と異なります。セブンイレブンの場合、出願したい試験日の 4 日前までにお申し込みください。こちらの期日を過ぎた場合、セブンイレブンでのお支払いは選択できなくなります。恐れ入りますがクレジットカードもしくはその他の決済方法での決済をしてください。

Q11. コンビニ決済・ペイジー決済を選択して申し込んだのですが、振込期限はいつまでですか？

Q11. 出願申し込み完了と同時に決済システムから自動返信メールが送信されます。そのメールに振り込み期限が記載されておりますので、ご確認のうえお振込みください。また、振込の方法がわからない場合は決済サポートセンター（0570-035-672）でもご質問を承ることができます。

Q12. 受験票をダウンロードするためのURLにアクセスできません。

A12. コンビニ・ペイジー払いを選択した場合は、まず入金を済ませてください。

「【聖園女学院高等学校】入金確認いたしました」のメールを待ってから、再度試みてください。

Q13. スマホで受験票 PDF が開きません。

A13. スマートフォンに PDF を開くためのアプリが必要になります。アプリをインストールしていただく、もしくはパソコンに転送してご確認ください。

Q14. 自宅にプリンターがありません。

A14. 印刷サービスを実施しているコンビニエンスストアなどで印刷をしてください。

※ローソン・ファミリーマートを推奨いたします。

（システム上の事情により、セブンイレブンはエラーが出る可能性があります。）

PDF の受験票データをコンビニエンスストア設置のプリンターが対応している記録メディア（USB フラッシュメモリ等）にコピーしコンビニエンスストア店頭へお持ちください。PDF ファイルを印刷することができます（詳細は各店舗にお問い合わせください）。

※コンビニエンスストアのネットワークプリントサービスを利用する場合、詳細は各コンビニエンスストアのHP内にあるマルチコピー機についての案内をご確認ください。

Q15. 出願後に氏名や住所などの基本情報に入力ミスがあることに気づきました。直せますか？

A15. 本校にメールにて修正内容をお知らせください。学校管理画面より修正します。

出願画面やマイページで修正しても受験票等には反映されませんので、ご注意ください。

Q16. 試験日や試験科目・試験種別を変更することはできますか？

A16. 出願登録を完了した後の変更はできません。ただし、英語チャレンジ入試の時間帯を A から B へ、または B から A に変更することは可能です。変更ご希望の旨をメールにてお知らせください。（※セレクト 1 科と英語チャレンジ入試 B に出願されていた方が、英語チャレンジ入試を B から A に変更される場合、セレクト 1 科の受験料の返金はありません。）

Q17. マイページはどのように使うのですか？

A17. マイページでは、出願内容の確認や受験票等のダウンロードをすることができます。また、入学金納入もマイページから行います。マイページへは、学校ホームページまたは出願時に送信されるメールに記載されている URL からお入りいただけます。

Q18. 入学金の支払い方法を教えてください。

Q18. 受験料納入時と同じく、クレジットカード・コンビニ・ペイジーよりお選びいただけます。決済方法やクレジットカードの種類を受験料納入時と揃える必要はありません。

◆Web 出願に関するお問い合わせ（24 時間対応）

電話番号：045-475-0571

◆決済サポートセンター（出願完了後の決済関連のお問い合わせ）

対応期間：平日のみ 9:00～21:00

電話番号：0570-035-672

— デバイスの推奨環境は次のページへ —

パソコンでの推奨環境は？

推奨環境は以下のようになります。

OS

- ・ Windows10 以降（最新版を推奨）
- ・ Mac OS 10.4以降（最新版を推奨）

ブラウザ

- ・ Google Chrome 最新版
- ・ Microsoft Edge 最新版
- ・ Safari 最新版

となっております。

推奨環境下のご利用でもOS とブラウザの組み合わせ、ブラウザの設定状況等によって表示、機能に不具合が起こる可能性があります。

スマホ・タブレットでの推奨環境は？

推奨環境は以下のようになります。 OS

- ・ Android OS 12.0 以上（最新版を推奨）
- ・ iOS 14.0 以上 （最新版を推奨）

ブラウザ(Android)

-各 OS の Google Chrome 最新版ブ

ブラウザ(iOS)

-各 OS の Safari 最新版

ボタンをクリックしても反応しない、または画面の一部が表示されません。

Web ブラウザの設定をご確認ください。

Cookie および JavaScript の設定が有効になっているか確認してください。無効の場合は一時的に有効にしてください。

またポップアップ機能も有効にしてください。

以下のいずれかでお支払いが可能です。

- ・ コンビニエンスストア
セブン イレブン、ファミリーマート、ローソン、ミニストップ、
セイコーマート、デイリーヤマザキ
- ・ クレジットカード
JCB、AMEX、Diners、VISA、MASTER
- ・ 金融機関 ATM(ペイジー決済)
- ・ ネットバンク（ペイジー）