

聖園女学院高等学校 web 出願の手引き

《目次》

- P 1 ～ P 3 受験生新規登録
- P 4 ～ P13 出願情報登録からダウンロード（受験票・志願書・宛名ラベル）まで
- P14 ～ P17 出願Q&A

本学院ホームページトップ画面に「高校入試 web 出願」の入り口が設置されますので、そこからお入りください。説明会のお申し込み時に取得したIDとパスワードをお持ちの方は、そのIDとパスワードをお使いください。（IDとパスワードは受験生ごとに必要です。）

受験生新規登録

The screenshot shows the login and registration interface. On the left, the 'ログイン' (Login) section includes instructions, a login form with ID and password fields, and a '認証する' (Authenticate) button. Below the form are links for 'パスワード再発行' (Reset password) and 'ID照会' (Check ID). On the right, the 'IDをお持ちでない方' (For those without an ID) section is highlighted with a red border and contains a '受験生新規登録' (New student registration) button. A yellow callout bubble points to this section, stating: 'IDをお持ちでない方はこちらから新規登録をお願いいたします →P2へ' (For those without an ID, please register from here → P2). Another yellow callout bubble points to the login section, stating: 'IDをお持ちの方はこちらからお進みください →P4「出願登録」へ' (For those with an ID, please proceed from here → P4 'Application Registration').

ログイン

ご登録完了後に返信メールが届きます。携帯電話の受信設定をしている場合は、「@misono.jp」からのメールが受信できるように設定してください。受信制限解除方法はキャリアによって異なります。本ページ下のリンク先より受信制限解除方法をご確認ください。

追加出願をされる場合は、必ず同じIDとパスワードをご利用ください。IDとパスワードによって、同一の受験生であるかどうかを判断しております。

ID

パスワード

認証する

ID/パスワードをお忘れの方は以下より確認/再発行してください。
[パスワード再発行](#)
[ID照会](#)

IDをお持ちでない方

受験生新規登録

受験生新規登録する場合は、下のボタンから新規登録画面に進んでください。

登録する

IDをお持ちでない方は
こちらから新規登録を
お願いいたします
→P2へ

IDをお持ちの方は
こちらからお進みください
→P4「出願登録」へ

PAGE TOP

※「@misono.jp」からのメールを受信できるように、あらかじめ設定してください。

① 必要事項を入力し、「登録」ボタンをクリックしてください。

新規登録
受験生登録されていない方はこちらから登録してください。

受験生名 姓 名

生年月日 選択 年 選択 月 選択 日

メールアドレス

ID (任意の文字列)
※ログインに使用する任意の文字列です。
※半角英数のみ、6文字以上30文字以内で入力してください。

パスワード
※半角英数のみ、6文字以上30文字以内で入力してください。

登録のメールアドレスに仮登録メールを送信いたします。
メールに記載されたURLにアクセスいただくと、受験生登録が完了しご希望のお申込がいただけます。

PAGE TOP


ここに入力した内容
(受験生名・生年月日・
メールアドレス)は
出願登録画面に
反映されます

半角英数で
6文字以上30文字以内の
IDとパスワードを
お考えください

入力されたメールアドレスに、仮登録完了のメールが送信されます。メールが受信できないと受験生登録を完了することができません。メールアドレスは正確にご入力ください。

② 仮登録完了のメッセージが画面に表示されます。

マイページ

 **聖園女学院**
MISONO JOGAKUIN

新規登録
仮登録が完了しました。
メールを送信しました。
メールに記載されたURLにアクセスして、受験生登録を完了してください。

同時に「仮登録完了メール」
が送信されますので
間を置かずに
ご確認ください

- ③ 仮登録完了メールに記載されているURLを **1時間以内にクリック** してください。
メールが届かない場合は**迷惑メールフォルダ**をご確認ください。

【聖園女学院高等学校】仮登録完了メール

聖園 緑様

お申し込みいただきましたアカウント情報は以下となります。

ログインID：81misono

このURL を
1 時間以内にクリック

ご本人様確認のため、下記URLへ「1時間以内」にアクセスし
アカウントの本登録を完了させて下さい。

[https://cgi2.netty.ne.jp/e-apply/misono-hs/mypage/app/reg/reg.php?
q=487abfa6f2dcd08f38b16c76d196b32b6302f552e7c41aafd540a06ed63654d1](https://cgi2.netty.ne.jp/e-apply/misono-hs/mypage/app/reg/reg.php?q=487abfa6f2dcd08f38b16c76d196b32b6302f552e7c41aafd540a06ed63654d1)

※当メール送信後、1時間を超過しますと、セキュリティ保持のため有効期限切れとなります。

その場合は再度、最初からお手続きをお願い致します。

※お使いのメールソフトによってはURLが途中で改行されることがあります。

その場合は、最初の「https://」から末尾の英数字までをブラウザに
直接コピー＆ペーストしてアクセスしてください。

以下省略

- ④ **URL** をクリックすると、次のような画面が表示されます。これで本登録完了となります。
「申込画面へ」ボタンをクリックすると、出願登録に進むことができます。

新規登録

受験生本登録が完了しました。
下記のボタンを押下するとご希望の申込画面へ遷移します。

申込画面へ

同時に
本登録完了をお知らせする
メールも送信されます

出願情報登録

出願登録画面には、次のいずれかよりお入りください。

1. 本登録（新規登録）完了画面の「申込画面へ」ボタン
2. 学校ホームページ「高校入試 web 出願」入口

ログイン

ご登録完了後に返信メールが届きます。携帯電話の受信設定をしている場合は、「@misono.jp」からのメールが受信できるように設定してください。受信制限解除方法はキャリアによって異なります。本ページ下のリンク先より受信制限解除方法をご確認ください。

ID

パスワード

認証する

ID/パスワードをお忘れの方は以下より確認/再発行してください。
[パスワード再発行](#)
[ID照会](#)

IDをお持ちでない方

受験生新規登録

受験生新規登録する場合は、下のボタンから新規登録画面に進んでください。

登録する

途中、受験生画像データのアップロード作業がございます。お使いになるデバイスに受験生画像データをあらかじめ保存しておくとう便利です

PAGE TOP

- ① 出願する試験種別を選択してください。

2026年度 聖園女学院高等学校入学試験

顔写真のデータ（jpeg,png,gif）が必要となります。
2MB以内のサイズとなるようご準備ください。
WEB出願手続き後、出願書類を期間内に、簡易書留（レターパック可）にて郵送してください。
詳細は募集要項をご確認ください。

希望する試験種別に
☑を入れてください

開催日				
2026年01月22日（木）		推薦入試	¥20,000	<input type="checkbox"/> 作文試験・面接
2026年02月10日（火）		一般入試（専願）	¥20,000	<input type="checkbox"/> 作文試験・面接
2026年02月10日（火）		一般入試（併願）	¥20,000	<input type="checkbox"/> 作文試験・面接

※事務手数料が別途かかります。

※出願後に試験種別を変更することはできません。

② 受験生情報を入力してください。

氏名	必須	聖園	緑
フリガナ	必須	セイ	メイ
生年月日	必須	2010	年 05 月 30 日
保護者氏名	必須	姓	名
保護者フリガナ	必須	セイ	メイ
生徒との間柄	必須	選択してください	
メールアドレス	必須	ctetsuo@misono.ac.jp	
メールアドレス（確認）		ctetsuo@misono.ac.jp	
住所	必須	〒	住所検索
		※半角で入力してください	
		選択してください	
電話番号	必須	080	0000 0000
		※半角で入力してください。	
緊急連絡先（1）	必須	080	0000 0000
		※半角で入力してください	
在籍校	必須	公立	
		神奈川県	
		藤沢市	
		藤沢市立善行中学校	
		※リストに該当がない場合は、上のテキストボックスに入力してください。	
以下の優遇措置に該当する方はチェックを入れて下さい。資格や課外活動等による優遇措置につきましては、中学校からの書類で確認いたします。			
優遇措置をご希望の方は必ずお選びください。		<input type="checkbox"/> 本人が本学院附属聖園幼稚園の卒園生 <input type="checkbox"/> 本人が本学院附属聖園マリア幼稚園の卒園生 <input type="checkbox"/> 姉が卒業または在学 <input type="checkbox"/> 祖母や母が卒業 <input type="checkbox"/> 妹が在学	
※当該卒業生や在学生の回生と本校在籍時のフルネーム、受験生との間柄を入力してください。例）47回生 園田花子（母） 複数名当てはまる場合でもいずれかで加点1となりますが、当該卒業生や在学生がいる場合はすべて入力してください。			
回生・在籍時のフルネーム・間柄		例）20回生 聖園花子（祖母）	
		0/50	

郵便番号を入力して「住所検索」ボタンをクリックすると、すぐ下のボックスに住所が途中まで表示されますので、住所の続き（番地等）を忘れずに入力してください

優遇措置をご希望の方は必ずお選びください。

☐ 中学校校長の推薦

通常のパソコンで表示できない漢字（外字）については、近似の文字を用いて入力の上、通信欄にてその旨をお知らせください。

通信欄

例）名字の「邊」のしんによは点がひとつです。

0/30

PAGE TOP

※次は決済の選択です。クレジットカードを選択した場合、カード情報の入力欄は「確認する」ボタンを押した後に表示されます。

- ③ 決済方法を選択してください。（決済のための詳細情報は、もう少し進んでから表示されるポップアップ画面に入力していただきます。）

決済方法選択

☐ クレジットカード
☐ コンビニ
☐ ペイジー

この後すぐに「受験生画像のアップロード」があります。

④ 受験生の画像をアップロードしてください。

1 受験生写真 必須 下記の形式およびサイズでアップロードしてください。
対象ファイル：JPEG、PNG、GIF（写真データ）
ファイルサイズ上限：2MB

画像をアップロードする

Detailed description: This is a web form for uploading a student photo. A red box highlights the number '1' in the title. A red oval highlights the '画像をアップロードする' (Upload Image) button. The text specifies supported file formats (JPEG, PNG, GIF) and a 2MB size limit.

2 受験生写真アップロード ×

+

閉じる

Detailed description: This is a modal dialog box titled '受験生写真アップロード' (Student Photo Upload). A red box highlights the number '2'. In the center is a large square with a red circle and a white plus sign. At the bottom is a '閉じる' (Close) button.

画面中央の「+」をクリックし、デバイスに保存しておいた画像データを呼び出します。

3 受験生写真アップロード ×

回転 トリミング

※ドラッグするとトリミングする範囲を選択できます

閉じる 決定

Detailed description: This is a modal dialog box for cropping the photo. A red box highlights the number '3'. It shows a preview of a girl in a school uniform. To the right are buttons for '回転' (Rotate) and 'トリミング' (Crop). Below the preview is a note: '※ドラッグするとトリミングする範囲を選択できます' (You can select the cropping area by dragging). At the bottom are '閉じる' (Close) and '決定' (Confirm) buttons.

画像データが枠内に反映されます。
（反映までに時間がかかる場合があります）

4 受験生写真アップロード ×

回転 トリミング

※ドラッグするとトリミングする範囲を選択できます

閉じる 決定

Detailed description: This is a modal dialog box for cropping the photo. A red box highlights the number '4'. It shows a preview of a girl in a school uniform. To the right are buttons for '回転' (Rotate) and 'トリミング' (Crop). Below the preview is a note: '※ドラッグするとトリミングする範囲を選択できます' (You can select the cropping area by dragging). At the bottom are '閉じる' (Close) and '決定' (Confirm) buttons. A red oval highlights the 'トリミング' button.

5 受験生写真アップロード ×

回転 トリミング

※ドラッグするとトリミングする範囲を選択できます

閉じる 決定

Detailed description: This is a modal dialog box for cropping the photo. A red box highlights the number '5'. It shows a preview of a girl in a school uniform. To the right are buttons for '回転' (Rotate) and 'トリミング' (Crop). Below the preview is a note: '※ドラッグするとトリミングする範囲を選択できます' (You can select the cropping area by dragging). At the bottom are '閉じる' (Close) and '決定' (Confirm) buttons. A red oval highlights the '決定' button.

あらかじめ正面上半身の写真をご用意いただいた場合にはトリミングの必要はありません。
ご家庭で撮影した写真をトリミングしてお使いになる場合は、**4** 上半身部分を縦長に選択してから、トリミングボタンをクリックしてください。すると、**5** トリミング後の画像データが枠内に反映されます。最後に「決定」ボタンを押して写真を確定させてください。

※「トリミング」ボタンや「決定」ボタンを押した後、次に進むまでに数秒から数十秒かかる場合がありますが、何度もクリックせずにそのままお待ちください。（何度もクリックすると画面が固まってしまう場合があります。）

- ⑤ 「確認する」ボタンをクリックし、決済情報入力のポップアップ画面に進んでください。
 ここまでの入力内容に不備がある場合、ポップアップ画面は表示されません。
 不備のある項目に注意書きが赤く表示されますので、指示に従って修正してください。

- ⑥ 決済情報（詳細）の入力
 ポップアップ画面の指示に従い、受験料決済のための必要事項を入力してください。
 コンビニ・ペイジーを選択した場合、「名前」欄には受験生本人の氏名を入力してください。

例）クレジットカードを選択した場合

決済詳細情報入力後、最終確認画面に進みます。

⑦ 最終確認画面が表示されます。

修正内容が見つかった場合は、「修正」ボタンをクリックして戻ってください。

(修正するために戻った場合、決済情報詳細は再入力が必要になります。)

2026年度 聖園女学院高等学校入学試験

まだ手続きは完了していません。このページで入力内容を確認して修正がある場合は「修正」を、申込を完了する場合は「登録」を押してください。

※登録ボタンを押したあと、内容に不備がなければ登録完了のメッセージが表示されます。

開催日		試験	科目	
2026年01月22日 (木)		推薦入試	作文試験・面接	¥20,000
				事務手数料 ¥740
				ご請求金額 ¥20,740

氏名 聖園 緑

フリガナ ミソノ ミドリ

生年月日 2010年05月30日

保護者氏名 聖園 太郎

途中省略

受験生写真



「登録」ボタンをクリックすると、試験種別を修正することができなくなります。内容をあらためてご確認の上「登録」ボタンを押してください。

修正

登録

⑧ 出願登録完了のメッセージが画面に表示されます。

2026年度 聖園女学院高等学校入学試験

登録が完了いたしました。ご入力いただきましたアドレスにメールを2通（出願手続完了の通知・受験料納入に関する通知）送信いたしました。メールが届かない場合は、迷惑メール等に振り分けられていないかをご確認ください。メールの受信が確認できない場合は、学校0466-81-3333（平日9時～17時）まで必ずお問い合わせください。

⑨ このあと、メールが2通届きます。

1) 出願手続完了の通知

【聖園女学院高等学校】2026年度入学試験申込手続完了

→受験番号が記載されています。

受験票や志願書等をダウンロードするためのURLもこのメールに記載されています。

2) 受験料納入に関する通知

《クレジットカード決済の場合》

【聖園女学院高等学校】クレジットのご利用ありがとうございます

→これで出願手続がすべて完了となります。

《コンビニ・ペイジー決済の場合》

【聖園女学院高等学校】コンビニ決済ご利用ありがとうございます（未完了）

→内容をご確認のうえ、受験料をコンビニまたはペイジーにてお支払いください。

支払い完了後に受験票と志願書等がダウンロードできるようになります。

※ コンビニ・ペイジーによる支払い後、次のようなメールが届きます。

【聖園女学院高等学校】入金確認いたしました

聖園 緑様

入金を確認いたしました。申込完了時に送られたメールをご確認ください。

聖園女学院高等学校

このメール受信後、受験票と志願書がダウンロードできるようになります。

⑩ 受験票と宛名ラベルを印刷してください。(A4 白紙・カラー印刷)

【聖園女学院高等学校】2026年度入学試験申込手續完了

聖園 緑様

「2026年度入学試験」のお申し込みが完了いたしました。

登録の内容をご確認の上、下記URLより受験票をダウンロードし、持参ください。

受験票のPDFファイルを印刷する時は、ページ設定を横向きに指定

▼受験票ダウンロードはこちら▼

<https://cgi2.netty.ne.jp/e-apply/misono-hs/webapp/app/eacard/?eq=e508d6c29ddfe76b446edd965ba4442af4e3e9f44ae0070ab6561db3ac8f4d2c>

※コンビニ・ペイジー決済を選択された方は、入金後に届く確認メールを受信してからダウンロードしてください。(入金前はダウンロードできません)

▼マイページ(登録内容の確認)はこちら▼

<https://cgi2.netty.ne.jp/e-apply/misono-hs/mypage/app/>

受験番号：101

受験番号が
確定しました

試験会場：聖園女学院高等学校

〒251-0873 神奈川県藤沢市みその台1-4

受験票等ダウンロードはこちらから。コンビニ・ペイジー決済を選択された方は、入金後に届く確認メールを受信してからダウンロードしてください。

URL をクリックすると次のような画面が表示されます。生年月日を選択して進んでください。

2026年度 聖園女学院高等学校入学試験 ログイン

情報を入力してください。

生年月日

選択

◇

年

選択

◇

月

選択

◇

日

認証する

受験票・志願書・宛名ラベルはここからダウンロードしてください。

2026年度 聖園女学院高等学校入学試験 受験票ダウンロード				
開催日	開始時間			
2026年01月22日（木）		推薦入試	作文試験・面接	受験票ダウンロード 願書ダウンロード

受験票ダウンロード

受験票はA4サイズの白い紙（横向き）にカラー印刷してください。

2026年度 聖園女学院高等学校 受験票	
受験番号	101
フリガナ	ミソノミドリ
受験者氏名	聖園 緑
推薦入試	1月22日（木） <input type="radio"/>
一般入試 専願	2月10日（火） <input type="checkbox"/>
一般入試 併願	2月10日（火） <input type="checkbox"/>
	
 聖園女学院中学校 <small>〒251-0873 神奈川県藤沢市みその台1-4 TEL 0466-81-3333 https://www.misono.jp/</small>	

○作文試験中は本票を机の上に置いてください。
○受験上の注意事項は募集要項をご確認ください。



←切り取り線

受験票は切り取り線に沿って切り離し、入学試験当日には必ずお持ちください。

願書ダウンロード

1 枚目…志願書（ご家庭用に印刷をする場合はA4サイズ横向きを指定してください）

2 枚目…宛名ラベル（A4サイズ縦向きでカラー印刷し、切り取ってお使いください）

2026年度 聖園女学院高等学校 入学志願書							
本人	受験番号	101	生年月日	2010年05月30日		推薦入試 1月22日（木）	<input type="radio"/>
	フリガナ	ミソノミドリ				一般入試 専願 2月10日（火）	<input type="checkbox"/>
	氏名	聖園 緑				一般入試 併願 2月10日（火）	<input type="checkbox"/>
	中学校	藤沢市立善行中学校					
保護者	フリガナ	ミソノタロウ					
	氏名	聖園 太郎					
	本人との続柄	父	TEL	0466-81-3333		緊急時連絡先	080-0000-0000
	住所	〒251-0873 神奈川県藤沢市みその台1-4					

志願書は本校にお持ちいただく必要はありません。出願内容の確認や、ご家庭での控えとしてお使いください。

【宛名ラベル】

出願書類を郵送する際に
宛名ラベルとして
お使いください

郵送用ラベル （点線で切り取り、封筒（角2）に貼ってください）

251-0873

神奈川県藤沢市みその台 1-4

聖園女学院高等学校 事務室 御中

0466 (81) 3333

「高校入試出願書類在中」

簡
易
書
留

受験番号	101	氏名	聖園 緑
住所	〒		
送付内容 (✓を入れる)	<input type="checkbox"/> 1.推薦書 <input type="checkbox"/> 2.調査書 <input type="checkbox"/> 3.志望理由書		

記入してください

レターパック用ラベル （点線で切り取り、「おところ」に合わせて貼ってください）

251-0873

神奈川県藤沢市みその台 1-4

聖園女学院高等学校 事務室 御中

0466 (81) 3333

「高校入試出願書類在中」

おところ 〒

受験番号 101 氏名 聖園 緑

電話番号 ()

品名
書類 ☐1.推薦書 ☐2.調査書 ☐3.志望理由書
(✓を入れる)

記入してください

記入してください

出願Q&A

Q1. 仮登録完了メールが届きません。

A1. 迷惑メールボックスに振り分けられているか、入力したメールアドレスが間違っている可能性があります。再度ご確認ください。また、受信制限がかかっている可能性も考えられます。

「@misono.jp」からのメールが受信できるよう、ドメイン指定解除設定をお願いします。

仮登録をやり直す場合は、1時間以上空けてからおこなってください。

The screenshot shows a web page with two main sections: 'ログイン' (Login) on the left and 'IDをお持ちでない方' (For those without an ID) on the right. The 'ログイン' section includes a login form with fields for 'ID' and 'パスワード' (Password), and a '認証する' (Authenticate) button. Below the form, there is a note about ID/password and links for 'パスワード再発行' (Reset password) and 'ID照会' (Check ID). The 'IDをお持ちでない方' section includes a '受験生新規登録' (New registration for examinees) button. A red box highlights the '特定商取引に基づく表示' (Disclosure based on Specific Commercial Transactions) section at the bottom left, which contains text about email delivery and links for 'docomo受信制限解除方法' (Docomo email reception restriction removal method), 'au受信制限解除方法' (Au email reception restriction removal method), and 'softbank受信制限解除方法' (Softbank email reception restriction removal method). A yellow callout bubble with a red border points to this section, containing the text 'ここから 受信制限の解除方法をご確認ください' (From here, please check the method to remove email reception restrictions). A 'PAGE TOP' link is visible in the bottom right corner.

ログイン

ご登録完了後に返信メールが届きます。携帯電話の受信設定をしている場合は、「@misono.jp」からのメールが受信できるように設定してください。受信制限解除方法はキャリアによって異なります。本ページ下のリンク先より受信制限解除方法をご確認ください。

追加出願をされる場合は、必ず同じIDとパスワードをご利用ください。IDとパスワードによって、同一の受験生であるかどうかを判断しております。

ID

パスワード

認証する

ID/パスワードをお忘れの方は以下より確認/再発行してください。

[パスワード再発行](#)

[ID照会](#)

IDをお持ちでない方

受験生新規登録

受験生新規登録する場合は、下のボタンから新規登録画面に進んでください。

登録する

特定商取引に基づく表示

しばらくしても確認メールが届かない場合、ドメインによる受信制限による場合があります。各携帯電話会社ごとに設定解除方法が異なります。ご自分の利用されている携帯電話会社のドメイン受信制限解除方法をご確認ください。

[docomo受信制限解除方法](#)

[au受信制限解除方法](#)

[softbank受信制限解除方法](#)

ここから
受信制限の解除方法
をご確認ください

PAGE TOP

Q2. 仮登録メールが来ないので、同じメールアドレスで新規登録しようとするすると既に登録されているという内容のエラーが表示されてしまいます。

A2. 仮登録後 1 時間は登録の内容が保持されているため、同じメールアドレスでの登録ができません。ドメイン指定の解除などでメールを受信できるようになった場合は、1 時間経過してから再度登録をしてください。アドレスの誤入力の可能性がある場合は、受信できるメールアドレスで再度新規登録をお試しください。

- Q 3. 初めて受験生登録するのに「既に使われているIDです」と出てきます。
- A 3. ごくまれに、すでに登録されている受験生とIDが重なってしまう場合があります。このメッセージが出た場合は、別のIDを使って登録をしてください。また双子の受験生の場合でも、同じIDでは登録ができません。それぞれ別のIDを作成してください。
- Q 4. 申込画面で先に進めません。
- A 4. 必須項目で入力されていないものは赤字でエラーメッセージが表示されます。また最上部の申込試験の選択も必須になっておりますのでご確認ください。入力内容を文章作成ファイルで作成された場合、改行分も文字数にカウントされてしまうことがありますので改行を消して再度お試しください。
- Q 5. 画像データをアップロードする際に、画面がなかなか切り替わりません。
- A 5. 通信環境によって、画像を取り込むまでに時間がかかる場合があります。その際に、何度もクリックするとデータの再読み込みが行われ、さらに時間がかかったり、デバイスが固まったりする場合がありますのでご注意ください。
- Q 6. 画像データを取り込みましたが、どうしても写真の向きがうまく調整できません。
- Q 6. 本校で写真の向きの調整を行いますので、そのまま手続きを進めてください。
出願手続き完了後、本校までご一報ください。学校管理画面より向きを調整いたします。
- Q 7. 出願期間内なのですが、コンビニ決済を選択して申込しようとする、期間外というエラー表示が出てきます。
- Q 7. コンビニ決済をご利用の場合、かつセブンイレブンを選択しようとしている場合、システム上の都合で決済の期限が本来の出願の申込可能な期限と異なります。セブンイレブンの場合、出願したい試験日の4日前までにお申し込みください。こちらの期日を過ぎた場合、セブンイレブンでのお支払いは選択できなくなります。恐れ入りますがクレジットカードもしくはその他の決済方法での決済をしてください。
- Q 8. コンビニ決済・ペイジー決済を選択して申し込んだのですが、振込期限はいつまでですか？
- Q 8. 出願申し込み完了と同時に決済システムから自動返信メールが送信されます。そのメールに振り込み期限が記載されておりますので、ご確認のうえお振込みください。また、振込の方法がわからない場合は決済サポートセンター（0570-035-672）でもご質問を承るることができます。
- Q 9. 受験票をダウンロードするためのURLにアクセスできません。
- A 9. コンビニ・ペイジー払いを選択した場合は、まず入金を済ませてください。
「【聖園女学院高等学校】入金確認いたしました」のメールを待ってから、再度試みてください。

Q10. スマホで受験票 PDF が開きません。

A10. スマートフォンに PDF を開くためのアプリが必要になります。アプリをインストールしていただく、もしくはパソコンに転送してご確認ください。

Q11. 自宅にプリンターがありません。

A11. 印刷サービスを実施しているコンビニエンスストアなどで印刷をしてください。

※ローソン・ファミリーマートを推奨いたします。

(システム上の事情により、セブンイレブンはエラーが出る可能性があります。)

PDF の受験票データをコンビニエンスストア設置のプリンターが対応している記録メディア (USB フラッシュメモリ等) にコピーしコンビニエンスストア店頭へお持ちください。PDF ファイルを印刷することができます (詳細は各店舗にお問い合わせください)。

※コンビニエンスストアのネットワークプリントサービスを利用する場合、詳細は各コンビニエンスストアのHP内にあるマルチコピー機についての案内をご確認ください。

Q12. 出願後に氏名や住所などの基本情報に入力ミスがあることに気づきました。直せますか？

A12. 本校にメールにて修正内容をお知らせください。学校管理画面より修正します。

マイページで修正しても受験票等には反映されませんので、ご注意ください。

Q13. マイページはどのように使うのですか？

A13. マイページでは、出願内容の確認や受験票等のダウンロードをすることができます。また、入学金納入もマイページから行います。マイページへは、学校ホームページまたは出願時に送信されるメールに記載されているURLからお入りいただけます。

Q14. 入学金の支払い方法を教えてください。

Q14. 受験料納入時と同じく、クレジットカード・コンビニ・ペイジーよりお選びいただけます。決済方法やクレジットカードの種類を受験料納入時と揃える必要はありません。

◆Web 出願に関するお問い合わせ (24 時間対応)

電話番号：045-475-0571

◆決済サポートセンター (出願完了後の決済関連のお問い合わせ)

対応期間：平日のみ 9:00~21:00

電話番号：0570-035-672

— デバイスの推奨環境は次のページへ —

パソコンでの推奨環境は？

推奨環境は以下ようになります。

OS

- ・ Windows10 以降（最新版を推奨）
- ・ Mac OS 10.4以降（最新版を推奨）

ブラウザ

- ・ Google Chrome 最新版
- ・ Microsoft Edge 最新版
- ・ Safari 最新版

となっております。

推奨環境下のご利用でも OS とブラウザの組み合わせ、ブラウザの設定状況等によって表示、機能に不具合が起こる可能性があります。

スマホ・タブレットでの推奨環境は？

推奨環境は以下ようになります。 OS

- ・ Android OS 12.0 以上（最新版を推奨）
- ・ iOS 14.0 以上（最新版を推奨）

ブラウザ(Android)

-各 OS の Google Chrome 最新版ブ

ブラウザ(iOS)

-各 OS の Safari 最新版

ボタンをクリックしても反応しない、または画面の一部が表示されません。

Web ブラウザの設定をご確認ください。

Cookie および JavaScript の設定が有効になっているか確認してください。無効の場合は一時的に有効にしてください。

またポップアップ機能も有効にしてください。

以下のいずれかでお支払いが可能です。

- ・ コンビニエンスストア
セブン イレブン、ファミリーマート、ローソン、ミニストップ、
セイコーマート、デイリーヤマザキ
- ・ クレジットカード
JCB、AMEX、Diners、VISA、MASTER
- ・ 金融機関 ATM(ペイジー決済)
- ・ ネットバンク（ペイジー）