聖園女学院高等学校 2027 年度入試　web 出願の手引き

《目次》

・P　1 ～ P　3　受験生新規登録
・P　4 ～ P13　出願情報登録からダウンロード（受験票・志願書・宛名ラベル）まで
・P14 ～ P17　出願Q＆A

本校ホームページトップ画面に「高校入試 web 出願」の入り口が設置されますので、そこからお入りください。説明会のお申し込み時に取得したＩＤとパスワードをお持ちの方は、そのＩＤとパスワードをお使いください。（ＩＤとパスワードは受験生ごとに必要です。）

受験生新規登録

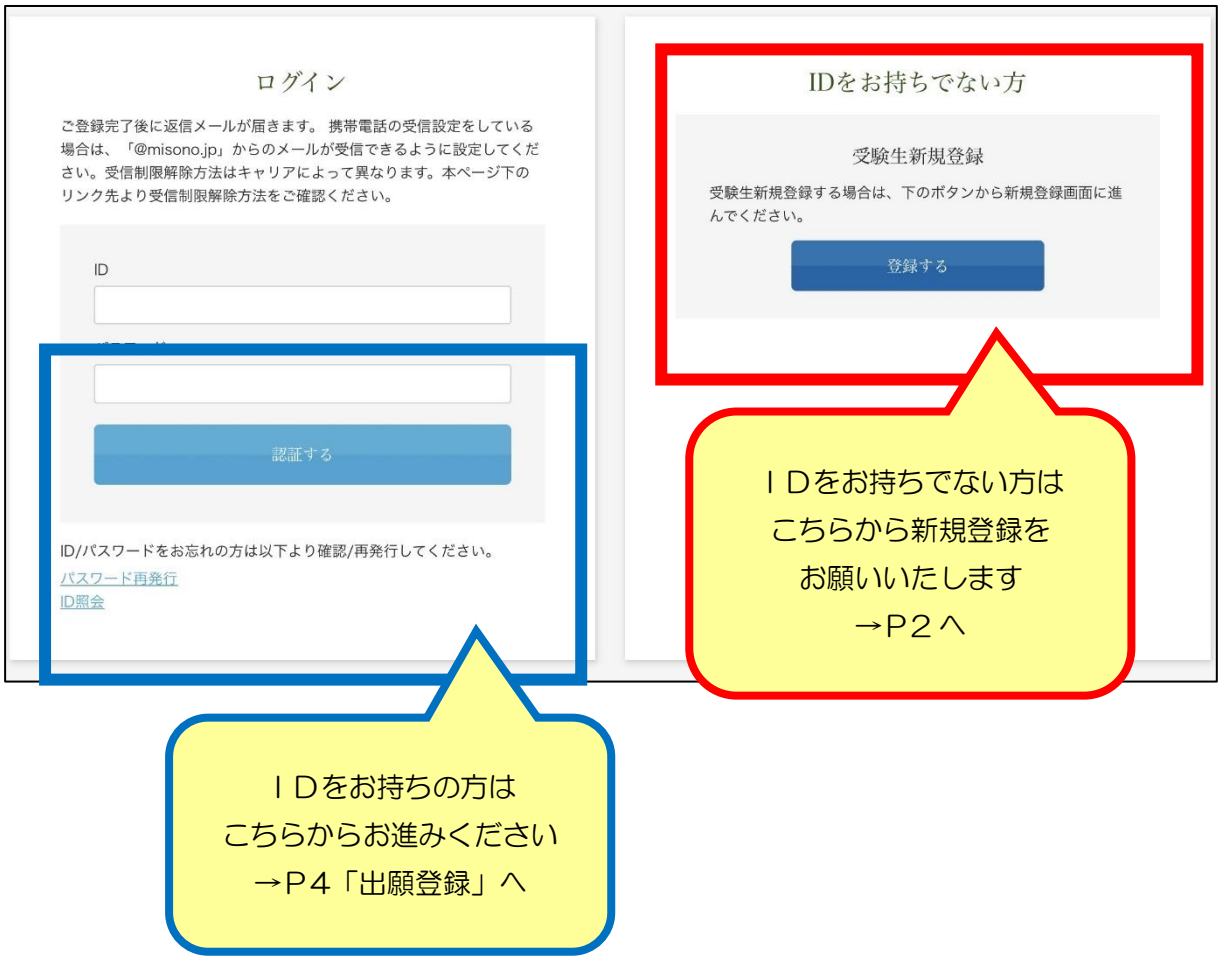

※「@misono.jp」からのメールを受信できるように、あらかじめ設定してください。

① 必要事項を入力し、「登録」ボタンをクリックしてください。

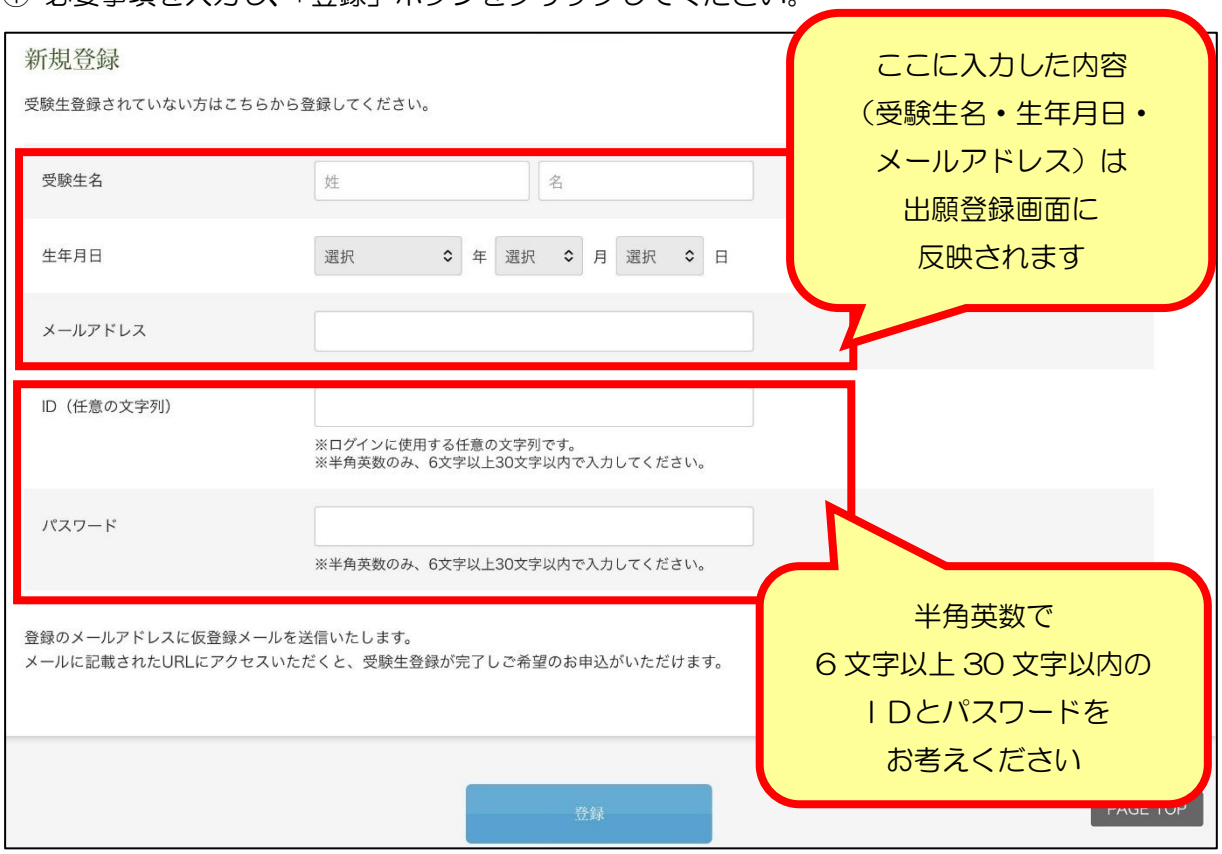

入力されたメールアドレスに、仮登録完了のメールが送信されます。メールが受信できないと受験生登録を完了することができません。<u>メールアドレスは正確にご入力ください</u>。

② 仮登録完了のメッセージが画面に表示されます。

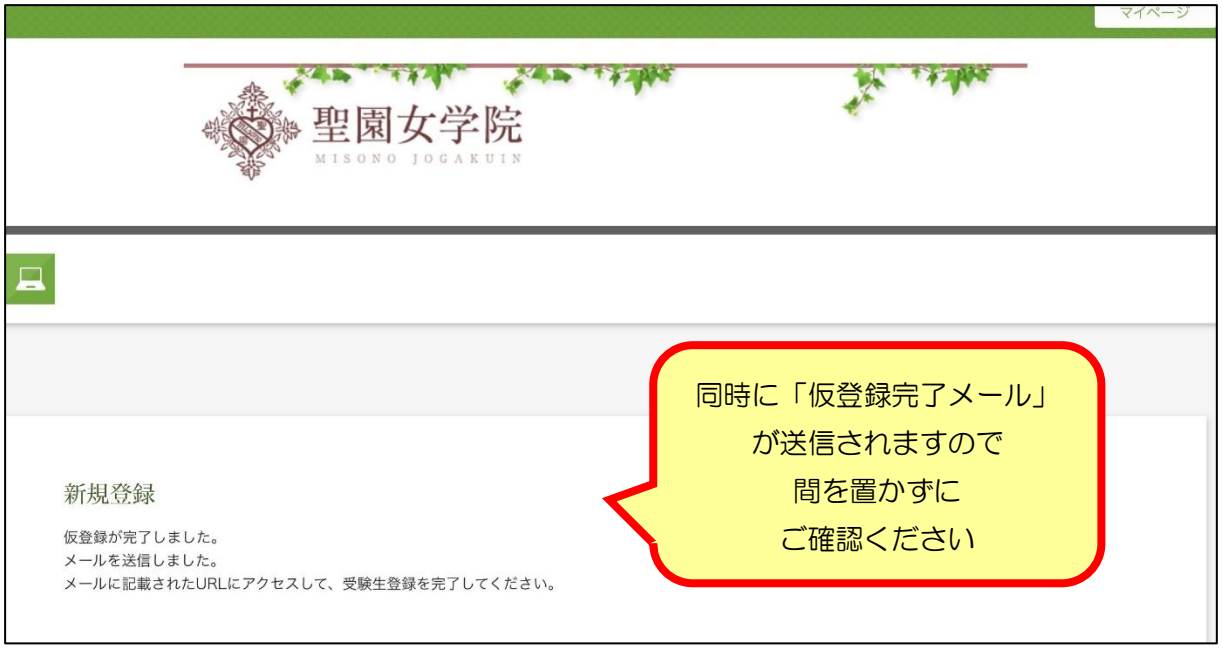

③ 仮登録メールに記載されているURLを1時間以内にクリックしてください。
メールが届かない場合は迷惑メールフォルダをご確認ください。

【聖園女学院高等学校】仮登録完了メール

聖園 緑様

お申し込みいただきましたアカウント情報は以下となります。

ログインID： **********

ご本人様確認のため、下記URLへ「1時間以内」にアクセスし
アカウントの本登録を完了させて下さい。
https://cgi2.netty.ne.jp/e-apply/misono-hs/mypage/app/reg/reg.php?qu=4e56ddb5-1fbb-4698-b358-00031f7c7fe6

このURLを
1時間以内にクリック

※当メール送信後、1時間を超過しますと、セキュリティ保持のため有効期限切れとなります。
その場合は再度、最初からお手続きをお願い致します。

※お使いのメールソフトによってはURLが途中で改行されることがあります。
その場合は、最初の「https://」から末尾の英数字までをブラウザに
直接コピー＆ペーストしてアクセスしてください。

※当メールは送信専用メールアドレスから配信されています。
このままご返信いただいてもお答えできませんのでご了承ください。

※当メールに心当たりの無い場合は、誠に恐れ入りますが
破棄して頂けますよう、よろしくお願い致します。

④ URLをクリックすると、次のような画面が表示されます。これで本登録完了となります。
「申込画面へ」ボタンをクリックすると、出願登録に進むことができます。

新規登録

受験生本登録が完了しました。
下記のボタンを押下するとご希望の申込画面へ遷移します。

申込画面へ

同時に
本登録完了をお知らせする
メールも送信されます

出願情報登録

出願登録画面には、次のいずれかよりお入りください。

1．本登録（新規登録）完了画面の「申込画面へ」ボタン

2．学校ホームページ「高校入試 web 出願」入り口



① 出願する試験種別を選択してください。

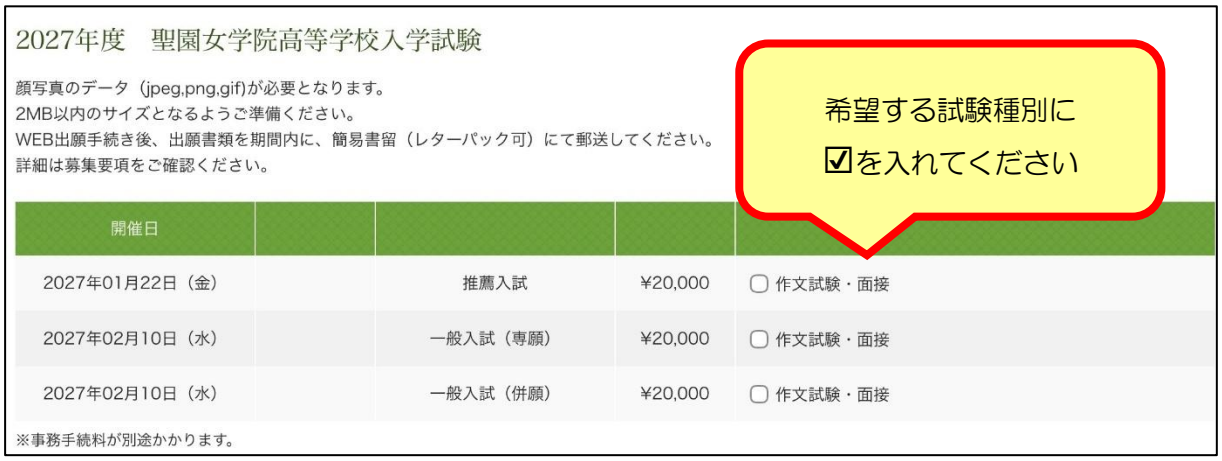

※出願後に試験種別を変更することはできません。

② 受験生情報を入力してください。



郵便番号を入力して「住所検索」ボタンをクリックすると、すぐ下のボックスに住所が途中まで表示されますので、**住所の続き（番地等）を忘れずに入力してください**

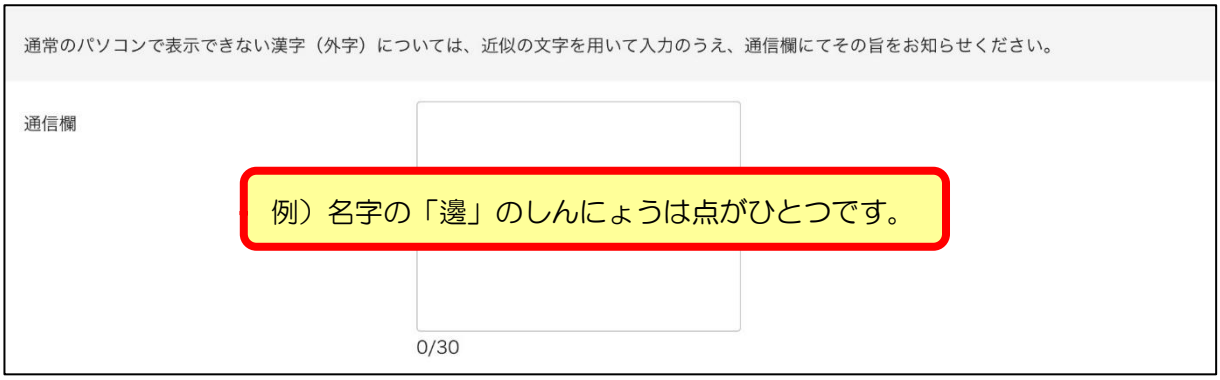

③ 決済方法を選択してください。（決済のための詳細情報は、もう少し進んでから表示されるポップアップ画面に入力していただきます。）

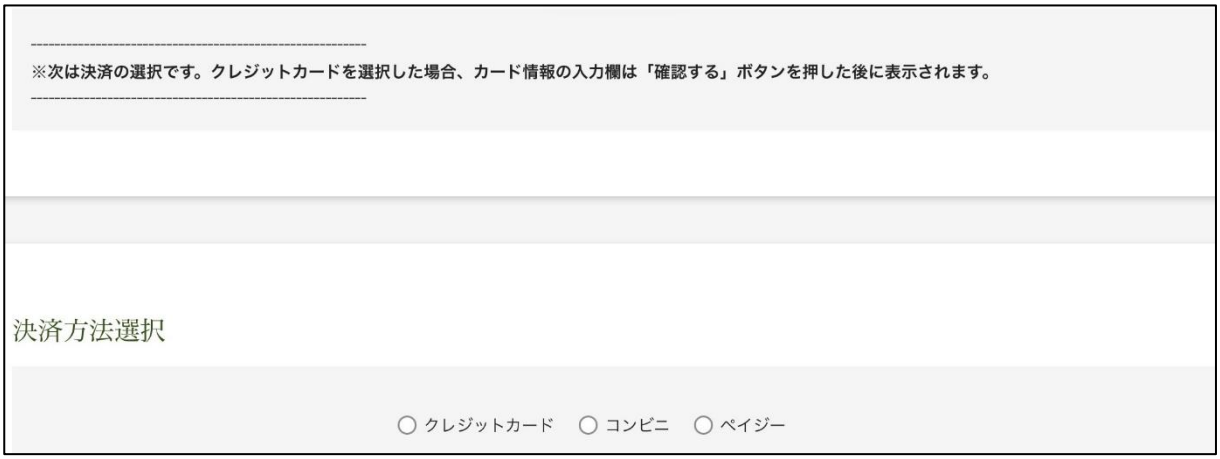

決済方法選択で「クレジットカード」を選ぶと、右のようなポップアップ画面が表示されます。ご利用になるカードを選択してください。
この後すぐに「受験生画像のアップロード」があります。



④ 受験生の画像をアップロードしてください。

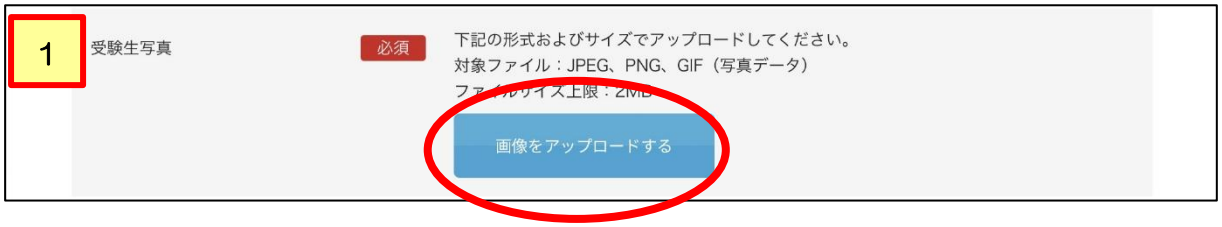



画面中央の「＋」をクリックし、デバイスに保存しておいた画像データを呼び出します。



画像データが枠内に反映されます。
（反映までに時間がかかる場合があります）





<u>あらかじめ正面上半身の写真をご用意いただいた場合にはトリミングの必要はありません。</u>

ご家庭で撮影した写真をトリミングしてお使いになる場合は、4 上半身部分を縦長に選択してから、トリミングボタンをクリックしてください。すると、5 トリミング後の画像データが枠内に反映されます。最後に「決定」ボタンを押して写真を確定させてください。

※「トリミング」ボタンや「決定」ボタンを押した後、次に進むまでに数秒から数十秒かかる場合がありますが、何度もクリックせずにそのままお待ちください。（何度もクリックすると画面が固まってしまう場合があります。）

⑤ 「確認する」ボタンをクリックし、決済情報入力のポップアップ画面に進んでください。
ここまでの入力内容に不備がある場合、ポップアップ画面は表示されません。
不備のある項目に注意書きが赤く表示されますので、指示に従って修正してください。



⑥ 決済情報（詳細）の入力
ポップアップ画面の指示に従い、受験料決済のための必要事項を入力してください。
コンビニ・ペイジーを選択した場合、「名前」欄には受験生本人の氏名を入力してください。

例）クレジットカードを選択した場合





決済詳細情報入力後、最終確認画面に進みます。

⑦ 最終確認画面が表示されます。
修正内容が見つかった場合は、「修正」ボタンをクリックして戻ってください。
（修正するために戻った場合、決済情報詳細は再入力が必要になります。）

2027年度　聖園女学院高等学校入学試験

まだ手続きは完了していません。このページで入力内容を確認して修正がある場合は「修正」を、申込を完了する場合は「登録」を押してください。

※登録ボタンを押したあと、内容に不備がなければ登録完了のメッセージが表示されます。

開催日		試験	科目	
2027年01月22日（金）		推薦入試	作文試験・面接	¥20,000

事務手続料	¥740
ご請求金額	¥20,740

氏名	聖園 緑
フリガナ	ミソノ ミドリ
生年月日	2011年05月30日
保護者氏名	聖園 太郎

途中省略

受験生写真



「登録」ボタンをクリックすると、試験種別を修正することができなくなります。内容をあらためてご確認の上「登録」ボタンを押してください。

修正　登録

⑧ 出願登録完了のメッセージが画面に表示されます。

2027年度　聖園女学院高等学校入学試験

登録が完了いたしました。 ご入力いただきましたアドレスにメールを2通（出願手続完了の通知・受験料納入に関する通知）送信いたしました。メールが届かない場合は、迷惑メール等に振り分けられていないかをご確認ください。メールの受信が確認できない場合は、学校0466-81-3333（平日9時～17時）まで必ずお問い合わせください。

⑨ このあと、メールが２通届きます。

1）出願手続完了の通知

【聖園女学院高等学校】2027 年度入学試験申込手続完了

→受験番号が記載されています。

受験票や志願書等をダウンロードするための URL もこのメールに記載されています。

2）受験料納入に関する通知

《クレジットカード決済の場合》

【聖園女学院高等学校】クレジットのご利用ありがとうございます

→これで出願手続がすべて完了となります。

《コンビニ・ペイジー決済の場合》

【聖園女学院高等学校】コンビニ決済ご利用ありがとうございます（未完了）

→内容をご確認のうえ、受験料をコンビニまたはペイジーにてお支払いください。

支払い完了後に受験票と志願書・宛名ラベルがダウンロードできるようになります。

※ コンビニ・ペイジーによる支払い後、次のようなメールが届きます。

【聖園女学院高等学校】入金確認いたしました

聖園 緑様

入金を確認いたしました。申込完了時に送られたメールをご確認ください。

聖園女学院高等学校

このメール受信後、受験票と志願書がダウンロードできるようになります。

⑩ 受験票と宛名ラベルを印刷してください。（A4 白紙・カラー印刷）

【聖園女学院高等学校】2027年度入学試験申込手続完了

聖園 緑様

ごきげんよう。
聖園女学院高等学校「2027年度入学試験」のお申し込みが完了いた
登録の内容をご確認の上、下記URLより受験票を印刷してください。

▼受験票ダウンロードはこちら▼
https://cgi2.netty.ne.jp/e-apply/misono-hs/webapp/app/eacard/?eq=e0b6446e15cd4b3dac54ef02ccceff622a62c879188698f3d67bc4c3d740e2f8
※コンビニ・ペイジー決済を選択された方は、入金確認メールの受信後にダウンロードしてください。（入金前はこのURLからダウンロードできません）

▼マイページ（登録内容の確認）はこちら▼
https://cgi2.netty.ne.jp/e-apply/misono-hs/mypage/app/

受験番号：101

試験会場：聖園女学院高等学校
〒251-0873 神奈川県藤沢市みその台1-4

受験票等ダウンロードはこちらから。コンビニ・ペイジー決済を選択された方は、**入金後に届く確認メールを受信してから**ダウンロードしてください。

受験番号が確定しました

URLをクリックすると次のような画面が表示されます。生年月日を選択して進んでください。





2027年度　聖園女学院高等学校入学試験 受験票ダウンロード

開催日	開始時間			
2027年01月22日（金）		推薦入試	作文試験・面接	受験票ダウンロード 願書ダウンロード

受験票・志願書（宛名ラベル）はここからダウンロードしてください。

受験票ダウンロード

受験票はＡ４サイズの白い紙にカラー印刷してください。

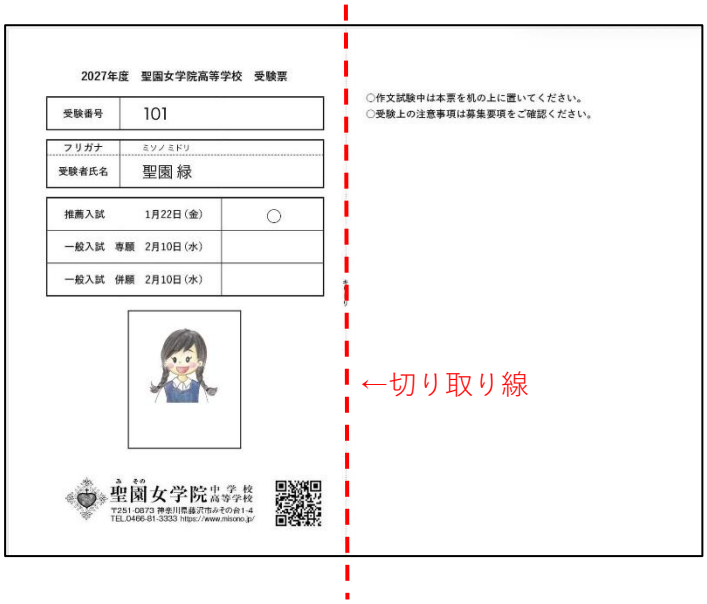

2027年度　聖園女学院高等学校　受験票

受験番号	101
フリガナ	ミソノミドリ
受験者氏名	聖園 緑

推薦入試　1月22日（金）	○
一般入試　専願　2月10日（水）	
一般入試　併願　2月10日（水）	

○作文試験中は本票を机の上に置いてください。
○受験上の注意事項は募集要項をご確認ください。

←切り取り線

聖園女学院中学校 高等学校
〒251-0873 神奈川県藤沢市みその台1-4
TEL.0466-81-3333 https://www.misono.jp/

受験票は切り取り線に沿って
切り離し、入学試験当日には
必ずお持ちください。

願書ダウンロード

１枚目…志願書（ご家庭用に印刷をする場合は A4 サイズを指定してください）
２枚目…宛名ラベル（A4 サイズでカラー印刷し、切り取ってお使いください）



2027年度　聖園女学院高等学校　入学志願書

本人	受験番号	101	生年月日	2011年05月30日		推薦入試 1月22日（金） ○
	フリガナ	ミソノミドリ				
	氏名	聖園 緑				一般入試 専願 2月10日（水）
	中学校	南山学園中学校				
保護者	フリガナ	ミソノタロウ				一般入試 併願 2月10日（水）
	氏名	聖園 太郎				
	本人との続柄	父	TEL	090-0000-0000	緊急時連絡先	090-0000-0000
	住所	〒251-0873 神奈川県藤沢市みその台1-4				

志願書は本校にお持ちいただく
必要はありません。出願内容の確
認や、ご家庭での控えとして
お使いください。

【宛名ラベル】

出願書類を郵送する際、切り取って宛名ラベルとしてご利用ください。

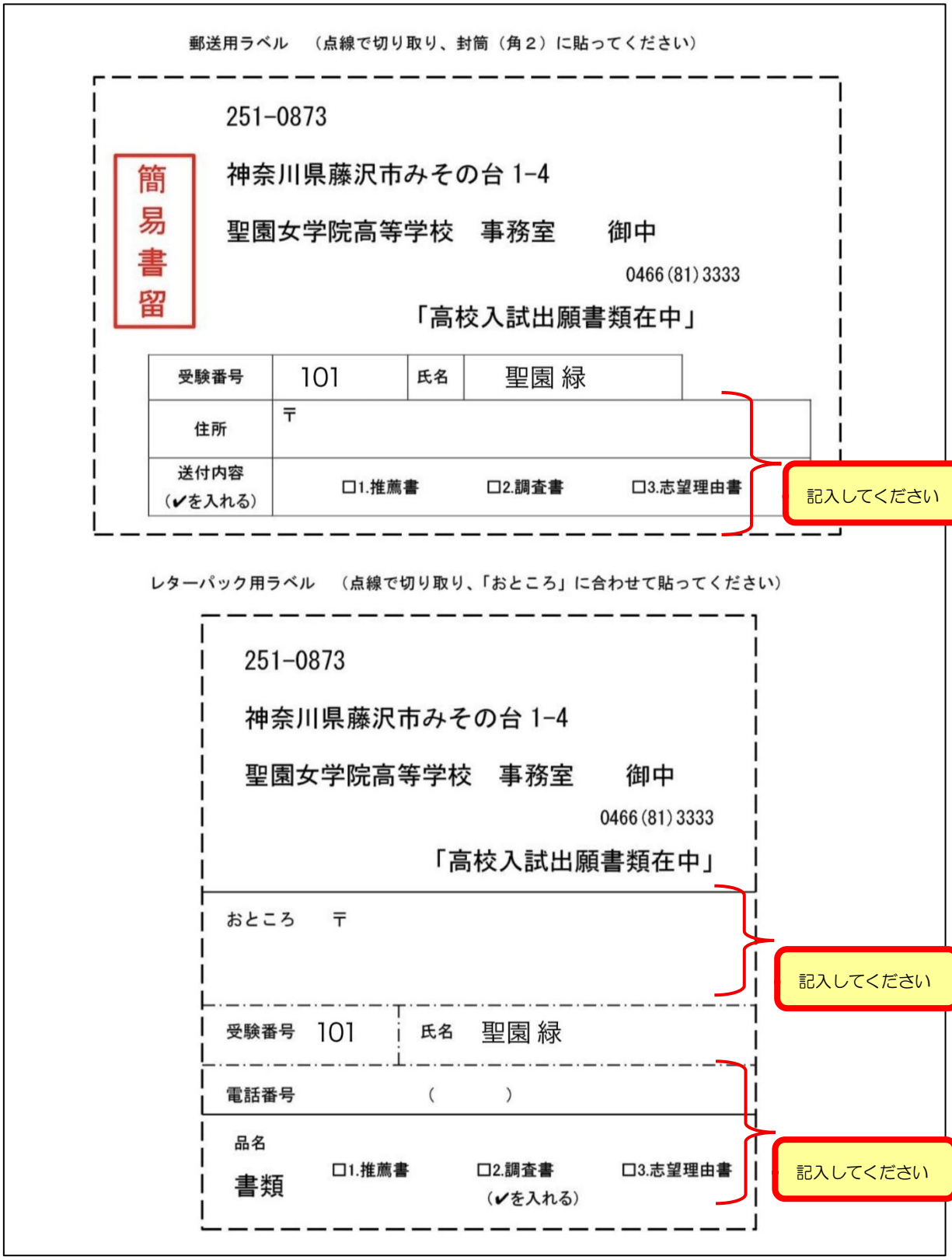

出願Q＆A

Q1. 仮登録完了メールが届きません。

A1. 迷惑メールボックスに振り分けられているか、入力したメールアドレスが間違っている可能性があります。再度ご確認ください。また、受信制限がかかっている可能性も考えられます。「@misono.jp」からのメールが受信できるよう、ドメイン指定解除設定をお願いします。仮登録をやり直す場合は、**1 時間以上空けてから**おこなってください。



Q2. 仮登録メールが届かないので、同じメールアドレスで再度登録しようとすると、既に登録されているという内容のエラーが表示されてしまいます。

A2. 仮登録後 1 時間は登録の内容が保持されているため、同じメールアドレスでの登録ができません。ドメイン指定の解除などによりメールが受信できるようになった場合は、1 時間経過してから再度登録をしてください。

Ｑ３．初めて受験生登録をするのに「既に使われているＩＤです」と出てきます。
Ａ３．ごくまれに、既に登録されている受験生とＩＤが重なってしまう場合があります。このメッセージが出た場合は、別のＩＤを登録してください。また双子の受験生の場合でも、同じＩＤでは登録ができません。それぞれ別のＩＤを作成してください。（受験が終了した姉のＩＤを妹に使い回すこともできません。）

Ｑ４．申込画面で先に進めません。
Ａ４．必須項目で未入力の部分は赤文字でエラーメッセージが表示されます。ページ最上部の申込試験選択も必須になっておりますのでご確認ください。

Ｑ５．画像データをアップロードする際に、画面がなかなか切り替わりません。
Ａ５．通信環境によって、画像を取り込むまでに時間がかかる場合があります。その際に、何度もクリックするとデータの再読込が行われ、さらに時間がかかったり、デバイスが固まってしまったりする場合がありますのでご注意ください。

Ｑ６．画像データを取り込みましたが、写真の向きがうまく調整できません。
Ｑ６．本校で写真の向きの調整を行いますので、そのまま手続きを進めてください。
出願手続き完了後、本校までご一報ください。学校管理画面より向きを調整いたします。

Ｑ７．出願期間内なのですが、コンビニ決済を選択して申込しようとすると、期間外というエラー表示が出てきます。
Ｑ７．コンビニ決済をご利用で、かつセブンイレブンを選択しようとしている場合、システム上の都合により決済の期限が出願期限と異なりますのでご注意ください。セブンイレブンでのお支払いをご希望の場合、出願したい試験日の４日前までにお申し込みください。この期日を過ぎた場合、セブンイレブンでのお支払いは選択できなくなります。

Ｑ８．コンビニ決済・ペイジー決済を選択して申し込んだのですが、振込期限はいつまでですか？
Ｑ８．出願申し込み完了と同時に決済システムから自動返信メールが送信されます。そのメールに振込期限が記載されておりますので、期限をご確認のうえお振込ください。振込方法がわからない場合は決済サポートセンター（0570-035-672）までお問い合わせください。

Ｑ９．受験票をダウンロードするためのＵＲＬにアクセスできません。
Ａ９．コンビニ・ペイジー払いを選択した場合は、まず入金を済ませてください。
「【聖園女学院高等学校】入金確認いたしました」のメール受信後に、再度試みてください。

Q10．スマートフォンで受験票等の PDF が開きません。
A10．スマートフォンに PDF を開くためのアプリが必要になります。アプリをインストールしていただくか、パソコンに転送してご確認ください。

Q11. 自宅にプリンターがありません。

A11. 印刷サービスを実施しているコンビニエンスストアなどで印刷をしてください。
※ローソン・ファミリーマートを推奨します。
（システム上の事情により、セブンイレブンはエラーが出る可能性があります。）
PDF の受験票データをコンビニエンスストア設置のプリンターが対応している記録メディア（USB フラッシュメモリ等）にコピーして、店舗にお持ちください。PDF ファイルを印刷することができます（詳細は各店舗にお問い合わせください）。
※コンビニエンスストアのネットワークプリントサービスを利用する場合、詳細は各コンビニエンスストアのＨＰ内にあるマルチコピー機についての案内をご確認ください。

Q12. 出願後に氏名や住所などの基本情報に入力ミスがあることに気づきました。直せますか？

A12. 本校にメールにて修正内容をお知らせください。学校管理画面より修正いたします。
※マイページで修正しても受験票等には反映されませんので、ご注意ください。

Q13. 出願後、試験の種類を変更することはできますか？

A13. 出願登録を完了した後の変更はできません。

Q14. マイページはどのように使うのですか？

A14. マイページでは、出願内容の確認や受験票等のダウンロードをすることができます。また、入学金納入もマイページから行います。マイページへは、学校ホームページまたは出願時に送信されるメールに記載されているＵＲＬからお入りいただけます。

Q15. 入学金の支払い方法を教えてください。

Q15. 受験料納入時と同じく、クレジットカード・コンビニ・ペイジーよりお選びいただけます。決済方法やクレジットカードの種類を受験料納入時と揃える必要はありません。

◆web 出願の操作等に関するお問い合わせ（24 時間受付）
電話番号：045-475-0571

◆決済サポートセンター（決済関連のお問い合わせ）
対応期間：平日のみ 9:30～18:30
電話番号：0570-035-672

― デバイスの推奨環境は次のページへ ―
（できる限り各種 OS・ブラウザの最新版をご利用いただくことを推奨しております。）

パソコンでの推奨環境は？

推奨環境は以下のようになります。

OS

・Windows10 以降（最新版を推奨）

・Mac OS 10.4以降（最新版を推奨）

ブラウザ

・Google Chrome 最新版

・Microsoft Edge 最新版

・Safari 最新版

となっております。

推奨環境下のご利用でもOS とブラウザの組み合わせ、ブラウザの設定状況等によって表示、機能に不具合が起こる可能性があります。

スマホ・タブレットでの推奨環境は？

推奨環境は以下のようになります。 OS

・Android OS 12. 0 以上（最新版を推奨）

・iOS 14. 0 以上 （最新版を推奨）

ブラウザ(Android)

- 各 OS の Google Chrome 最新版ブ

ラウザ(iOS)

- 各 OS の Safari 最新版

ボタンをクリックしても反応しない、または画面の一部が表示されません。

Web ブラウザの設定をご確認ください。

Cookie および JavaScript の設定が有効になっているか確認してください。無効の場合は一時的に有効にしてください。

またポップアップ機能も有効にしてください。

以下のいずれかでお支払いが可能です。

・コンビニエンスストア

セブン イレブン、ファミリーマート、ローソン、ミニストップ、

セイコーマート、デイリーヤマザキ

・クレジットカード

JCB、AMEX、Diners、VISA、MASTER

・金融機関 ATM(ペイジー決済)

・ネットバンク（ペイジー）